

wadra- Seilzug-Vorteile

Wadra-Seilzüge – geringes Eigengewicht

Wadra-Seilzüge – schmale Bauform

Wadra-Seilzüge – Gehäuse aus hochwertigem Aluminium Guss, schlagunempfindlich

Wadra-Seilzüge – geringer Kraftbedarf

Wadra-Seilzüge – parallel angeordnete Klemmbackenpaare
– niedriger Flächendruck
– überlegende Klemmtechnik

Wadra-Seilzüge – Klemmbacken aus gezogenem Material
– keine Ersatzteilbevorratung mehr nötig
– kaum Verschleiß

Wadra-Seilzüge – Seileinführung, durch zwangsläufiges Öffnen der Klemmbacken kann das Seil leicht eingeführt werden

Wadra-Seilzüge – Drahtseilverschleiß, durch zwangsläufiges Öffnen und Schließen der Klemmbacken geringer Verschleiß des Drahtseiles



Wadra-Seilzüge – Auswechslung der Scherstifte in jeder Situation möglich

Wadra-Seilzüge – Störungen durch Verschmutzung können fast nicht eintreten, da durch zwangsläufiges Öffnen und Schließen der Klemmbacken diese ausgeschlossen werden

Wadra-Seilzüge – 5 Jahre Garantie nach VDMA

Wadra-Seilzüge – hoher Qualitätsstandard
– BG geprüft

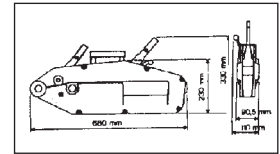
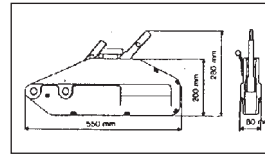
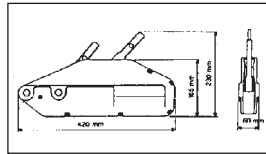
Wadra-Seilzugseile in 6- und 4-litziger Ausführung erhältlich



Seilzüge



CableTrac



Seilzugtyp

808

Zugkraft = 800 daN
Seil-Ø = 8,4 mm
Eigengewicht = 6,0 kg

816

Zugkraft = 1600 daN
Seil-Ø = 11,5 mm
Eigengewicht = 11,0 kg

832

Zugkraft = 3200 daN
Seil-Ø = 16,0 mm
Eigengewicht = 21,0 kg

CABLETRAC-Gerät mit Hebelrohr jedoch ohne Seil

TRACTIONLIFT-Seil mit Spitze und angekauchtem Haken (20 m)

Handhaspel

Artikel-Nr.	Preis €	Artikel-Nr.	Preis €	Artikel-Nr.	Preis €
SZ-808	234,00	SZ-816	378,00	SZ-832	603,00
SZ-808-RG-SLH	55,00	SZ-816-RG-SLH	83,00	SZ-832-RG-SLH	139,00
SZ-HH	10,00	SZ-HH	10,00	SZ-HH	10,00
SZ-808-ST	299,00	SZ-816-ST	471,00	SZ-832-ST	752,00
■ CABLETRAC-Gerät mit Hebelrohr		234,00		378,00	
■ 20 m TRACTIONLIFT-Seil mit Spitze und angekauchtem Haken		55,00		83,00	
■ Handhaspel		10,00		10,00	

TRACTIONLIFT-Seile mit Spitze und Haken ohne Haspel

Zu jedem Gerät gehört ein Original TRACTIONLIFT-Seil mit Stahleinlage aus eigener Produktion. Aufgrund der speziell auf das vorteilhafte Klemmbackenprinzip ausgelegten Seilkonstruktion ist das TRACTIONLIFT-Zugseil bei gleicher Festigkeit deutlich flexibler als verschiedene andere Zugseiltypen.

Die einwandfreie Funktion ist nur mit diesen Originalseilen gewährleistet.



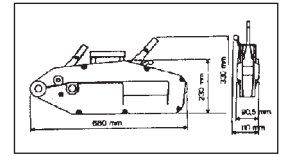
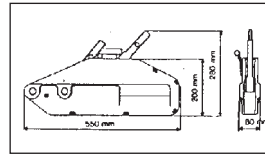
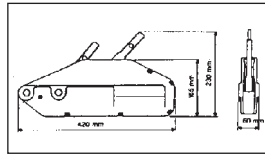
Seilzugtyp	808	816	832
Länge [m]	Seil-Ø 8,4 mm	Seil-Ø 11,5 mm	Seil-Ø 16,0 mm
	Preis €	Preis €	Preis €
10	36,00	55,00	88,00
20	55,00	83,00	139,00
30	74,00	110,00	189,00
Mehrpreis je Meter	1,95	2,75	5,10

inkl. Haken und Spitze

BG-GS-geprüft mit Zulassung zur Personenbeförderung PAM

Seilzüge

CableTrac



Zubehör

	808 Artikel-Nr. (Maße)	Preis €	816 Artikel-Nr. (Maße)	Preis €	832 Artikel-Nr. (Maße)	Preis €
Trommelhaspel	SZ-TH	73,20	SZ-TH	73,20	SZ-TH	73,20
Zughaken	SZ-808-ZHR	13,30	SZ-816-ZHR	19,20	SZ-832-ZHR	30,50
CABLETRAC-Box	SZ-BOX	124,00	SZ-BOX	124,00	SZ-BOX	124,00

Ersatzteile

Hebelrohr	ETS-SZ-310885	22,50	ETS-SZ-311685	39,50	ETS-SZ-313285	39,50
Abscherstifte (Verpackungseinheit 25 Stck)	ETS-SZ-310821	15,00	ETS-SZ-311621	15,00	ETS-SZ-313221	15,00

Weitere Ersatzteile auf Anfrage

